

Feiten en cijfers

Personeel in het hoger beroepsonderwijs

februari 2009



HBO raad
vereniging van hogescholen

Personeel in het hoger beroepsonderwijs

Inleiding

Deze factsheet geeft een informatie over het personeel in het hoger beroepsonderwijs. Hierbij wordt allereerst aandacht besteed aan de omvang van het personeelsbestand en de verhouding tot het aantal studenten. Daarna komen de leeftijd, de aanstellingsomvang, de mobiliteit en het opleidingsniveau van het personeel aan bod. Tenslotte zijn enkele gegevens per hogeschool opgenomen.

Omvang

De personeelsomvang in het hbo neemt al jaren toe (Tabel 1). Vooral in 2006 en 2007 was de groei van het aantal personeelsleden aanzienlijk met resp. 3,4% en 7,7%.

Tabel 1: Personeel in het hbo

	2003	2004	2005	2006	2007
fte	24,814	24,719	25,194	26,446	28,168
personen	33,548	33,409	33,915	35,781	38,535

Bron: HBO-raad

De omvang van het docerend personeel is sinds 2005 in verhouding sneller gegroeid dan het totale aantal hbo-studenten. Hierdoor is de student/docent ratio gedaald van 25,4 in 2005 naar 24,3 in 2007

Tabel 2: student/docent ratio

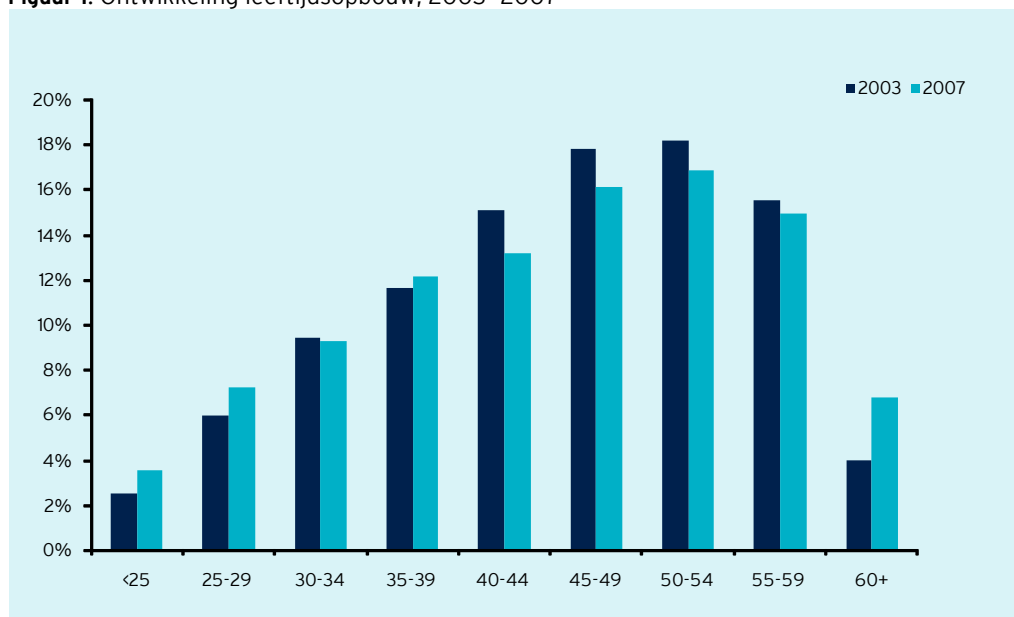
	2003	2004	2005	2006	2007
studenten	333,864	341,387	351,489	366,108	374,503
fte docerend personeel	13,932	13,841	13,827	14,510	15,411
student/docent ratio	24.0	24.7	25.4	25.2	24.3
student/personeelratio's	13.5	13.9	14.0	13.9	13.3

Bron: HBO-raad

Leeftijdsopbouw

De gemiddelde leeftijd van het hbo-personeel is hoog. Docenten zijn gemiddeld 46,7 jaar en ondersteunend personeel 42,0 jaar. Al geruime tijd is meer dan de helft van alle medewerkers 45 jaar of ouder (Figuur 1). De onderlinge verhouding tussen de leeftijdscategorieën wordt gelijkmatiger. Het aandeel van de medewerkers onder de 40 jaar is toegenomen van 29% in 2003 tot 31% in 2007. De groep van 40- tot 59-jarigen is in dezelfde periode geslonken van 67% tot 63%. Het aandeel van personeelsleden van 60 jaar en ouder is bijna verdubbeld van 3,6 % in 2003 naar 6.4 % in 2007.

Figuur 1: Ontwikkeling leeftijdsopbouw, 2003- 2007

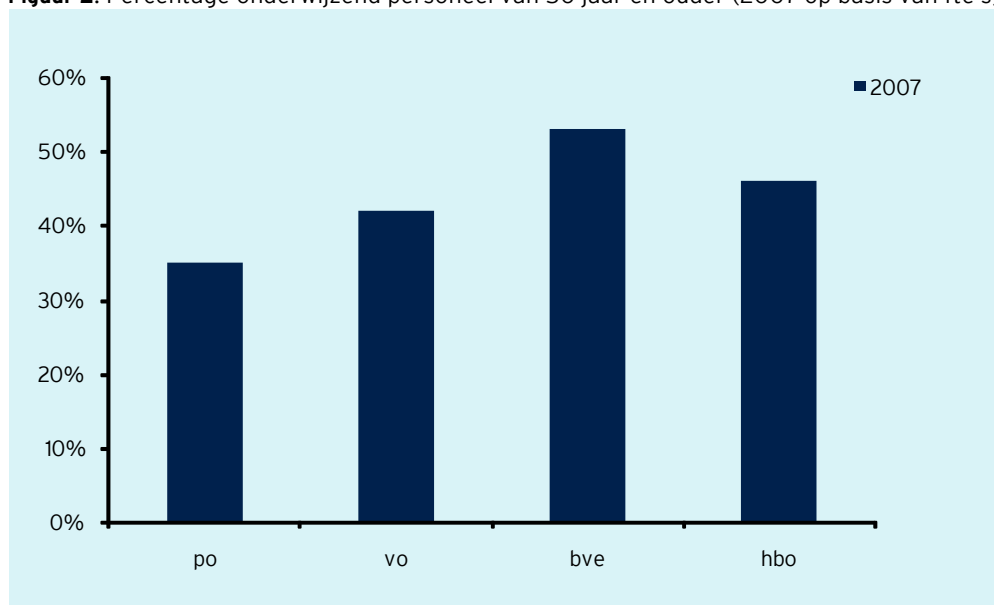


Bron: HBO-raad

Volgens het Centraal Bureau voor de Statistiek (CBS) heeft het gehele onderwijs met 47% het hoogste aandeel werknemers van 45 jaar of ouder. Ook in de gezondheids- en welzijnszorg werken relatief veel ouderen, maar daar is 'slechts' 42% van de werknemers 45 jaar of ouder.

Binnen het onderwijs zijn echter ook duidelijke verschillen tussen sectoren zichtbaar. In het hbo is 46% van het onderwijzend personeel 50 jaar of ouder (Figuur 2). In het primair en voortgezet onderwijs is dit aandeel duidelijk lager, terwijl het middelbaar beroepsonderwijs nog sterker vergrijsd is.

Figuur 2: Percentage onderwijzend personeel van 50 jaar en ouder (2007 op basis van fte's)

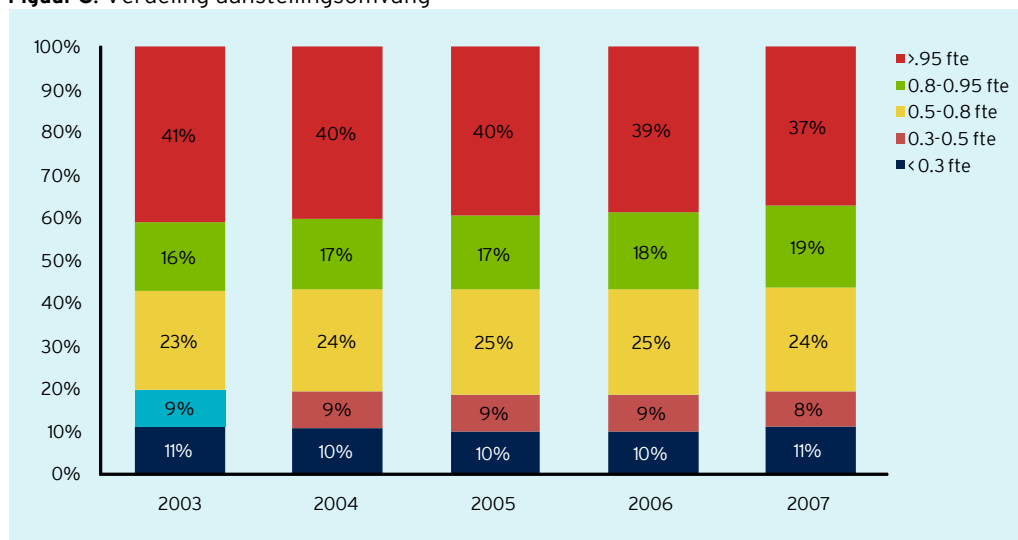


Bron: HBO-raad & kerncijfers OCW

Aanstellingsomvang

De gemiddelde aanstellingsomvang van een medewerker in het hbo is in 2007 0,73 fte, dit is de afgelopen jaren licht gedaald. Het aandeel personen dat een baan heeft tussen 0,95 fte en 1 fte is de afgelopen jaren kleiner geworden. De groep die een baan heeft tussen 0,8 fte en 0,95 is het meest gegroeid: van 16% in 2003 tot 19% in 2007.

Figuur 3: Verdeling aanstellingsomvang

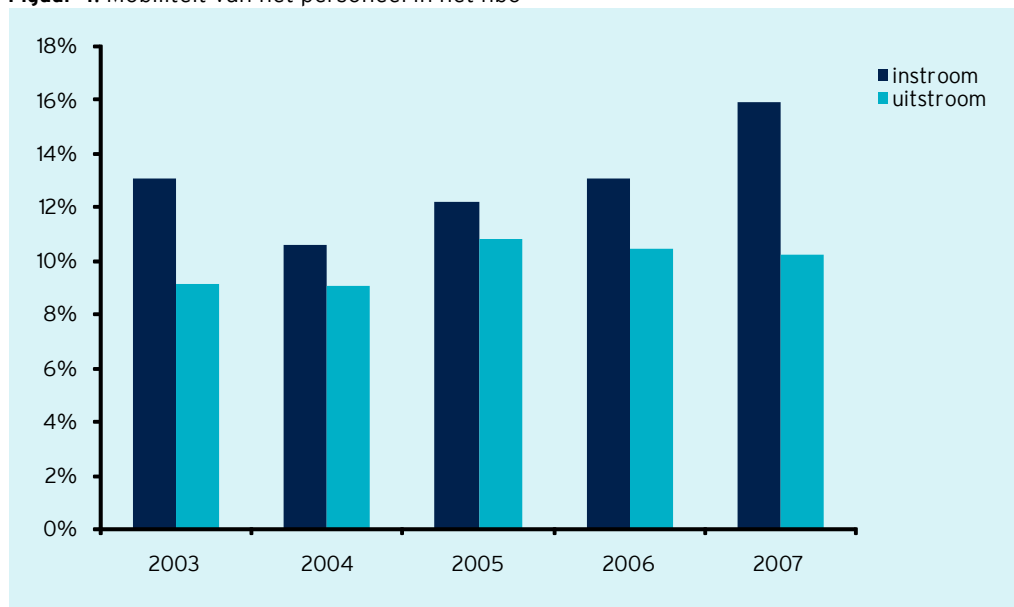


Bron: HBO-raad

Mobiliteit

De uitstroom van het personeel in het hbo is de laatste 2 jaar geleidelijk gedaald tot 10% in 2007. De instroom neemt de laatste jaren toe, in 2007 is dit 16%.

Figuur 4: Mobiliteit van het personeel in het hbo



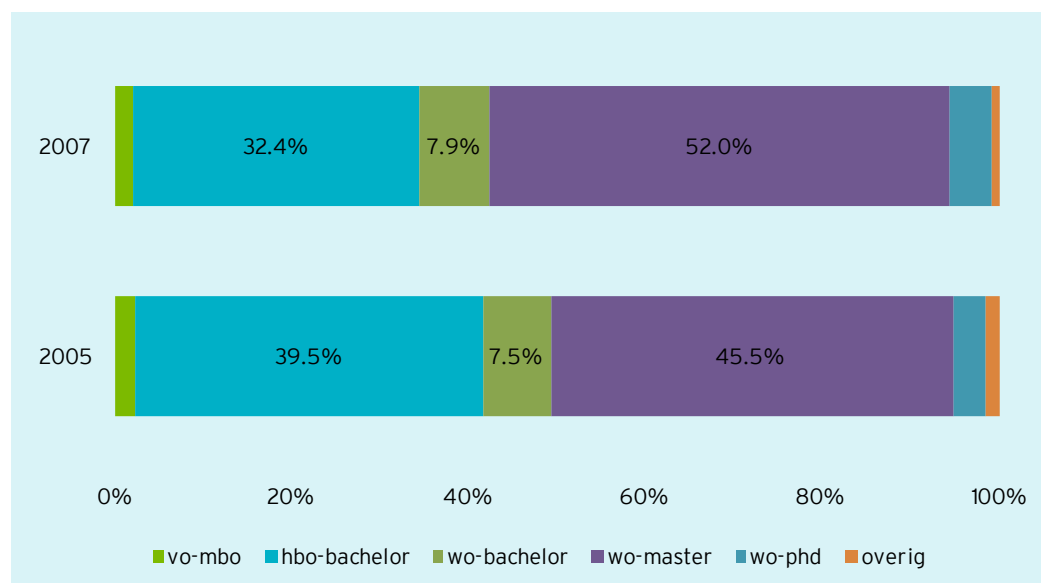
Bron: HBO-raad

Opleidingsniveau docenten

Een groeiend deel van het docerend personeel in het hbo heeft een wo-master behaald, in 2005 was dit 46% terwijl dit in 2007 met ruim 6% is gestegen. Het percentage personeelsleden met een hbo-bachelor is afgenomen van 40% naar 32% in 2007.

Figuur 5: Opleidingsniveau van docenten in het hbo

Bron: Pomo (BZK)



Gegevens per hogeschool

hogeschool	fte	personen
amsterdamse hs. voor de kunsten	426	761
artez hs. voor de kunsten	412	869
avans hs.	1,242	1,658
chr. agrarische hs.	116	143
chr. hs. de driestar	116	179
chr. hs. ede	289	465
chr. hs. nederland	430	535
chr. hs. windesheim	1,280	1,617
codarts, hs. voor de kunsten	188	335
design academy eindhoven	58	111
fontys hs.	3,033	3,833
gereformeerde hs.	128	194
gerrit rietveld academie	88	237
haagse hs.	1,250	1,654
hanzehogeschool groningen	1,763	2,486
has den bosch	176	205
hotelschool den haag	147	166
hs. de kempel	60	80
hs. domstad	86	118
hs. drenthe	216	274
hs. edith stein	94	121
hs. helicon	43	75
hs. inholland	2,232	2,829
hs. ipabo	117	152
hs. leiden	483	635
hs. rotterdam	1,738	2,520
hs. utrecht	2,380	3,142
hs. van amsterdam	1,966	2,562
hs. van arnhem en nijmegen	2,009	2,671
hs. van bk, muziek en dans	268	562
hs. voor de kunsten utrecht	376	968
hs. zeeland	320	404
hs. zuyd	1,172	1,522
iselinge hs.	60	79
kath. pabo zwolle	53	66
nhtv internationale hs. breda	469	594
noordelijke hs. leeuwarden	811	1,083
p.c. hs. 'marnix academie'	112	153
saxion hs.	1,490	1,877
stoas hs.	84	106
van hall larenstein	387	494
totaal	28,168	38,535

Meer gedetailleerde informatie kunt u vinden op de website www.hbo-raad.nl, via 'Feiten en Cijfers'. Deze webpagina biedt ook meer achtergrondinformatie over de herkomst van de gegevens en over het interpreteren van de cijfers

Uitgave HBO-raad, vereniging van hogescholen
Informatie & Communicatie
Prinsessegracht 21
Postbus 123
2501 CC Den Haag
T: 070 312 26 19
F: 070 312 21 00
E: post@hbo-raad.nl



HBO raad
vereniging van hogescholen